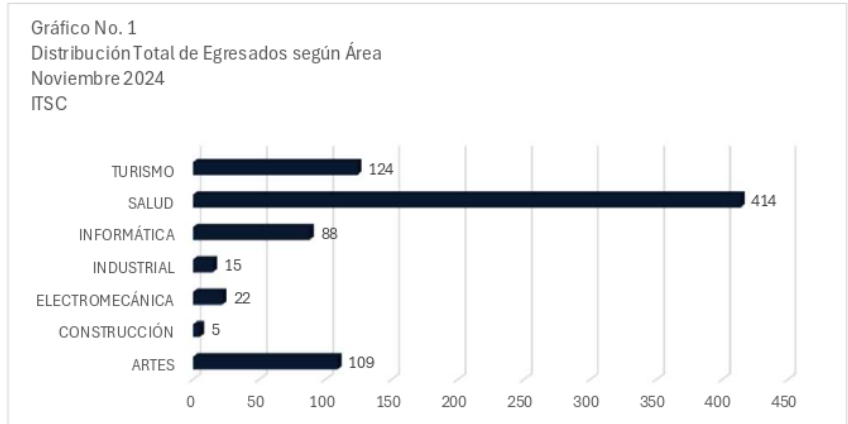




INSTITUTO TÉCNICO SUPERIOR COMUNITARIO
VICERECTORÍA ACADÉMICA
DEPARTAMENTO DE ADMISIÓN Y REGISTRO
DIVISIÓN DE CERTIFICADOS Y TÍTULOS

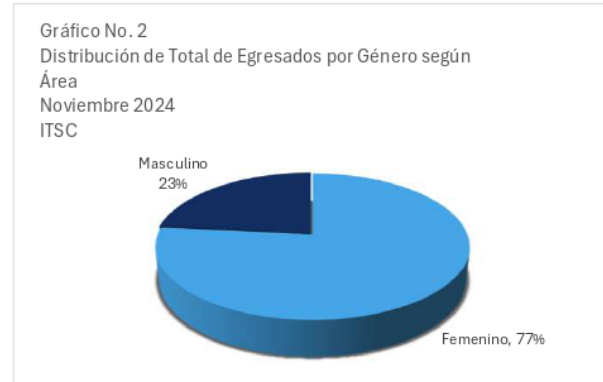
DISTRIBUCIÓN DE EGRESADOS XVI GRADUACIÓN SEGÚN ÁREA

ÁREA DE	#	%
ARTES	109	14%
CONSTRUCCIÓN	5	1%
ELECTROMECAÁNICA	22	3%
INDUSTRIAL	15	2%
INFORMÁTICA	88	11%
SALUD	414	53%
TURISMO	124	16%
TOTAL	777	100%



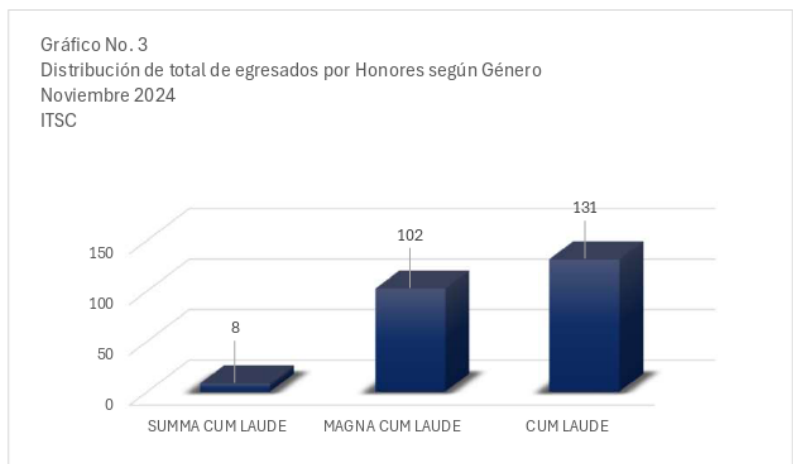
DISTRIBUCIÓN DE EGRESADOS XVI GRADUACIÓN POR GÉNERO, SEGÚN ÁREA

ÁREA DE	Femenino		Masculino		TOTAL
	#	%	#	%	
ARTES	89	11.45%	20	2.57%	109
CONSTRUCCIÓN	1	0.13%	4	0.51%	5
ELECTROMECAÁNICA	2	0.26%	20	2.57%	22
INDUSTRIAL	10	1.29%	5	0.64%	15
INFORMÁTICA	15	1.93%	73	9.40%	88
SALUD	375	48.26%	39	5.02%	414
TURISMO	103	13.26%	21	2.70%	124
TOTAL	595	77%	182	23%	777



DISTRIBUCIÓN DE EGRESADOS XVI GRADUACIÓN HONORES SEGÚN GÉNERO

HONORES	Femenino	Masculino	Total
SUMMA CUM LAUDE	8		8
MAGNA CUM LAUDE	89	13	102
CUM LAUDE	106	25	131
TOTAL	203	38	241





INSTITUTO TÉCNICO SUPERIOR COMUNITARIO
VICERECTORÍA ACADÉMICA
DEPARTAMENTO DE ADMISIÓN Y REGISTRO
DIVISIÓN DE CERTIFICADOS Y TÍTULOS

DECIMOSEXTA GRADUACIÓN ORDINARIA 9 DE NOVIEMBRE DE 2024

Total por Área, Técnico Superior y Sexo	F	M	Total
Área de Artes	89	20	109
Técnico Superior en Diseño de Interiores	16		16
Técnico Superior en Diseño de Modas	17	1	18
Técnico Superior en Diseño Gráfico	27	10	37
Técnico Superior en Fotografía	16	8	24
Técnico Superior en Producción de Eventos	13	1	14
Área de Construcción	1	4	5
Técnico Superior en Construcción	1	4	5
Área de Electromecánica	2	20	22
Técnico Superior en Electricidad	1	4	5
Técnico Superior en Electrónica	1	7	8
Técnico Superior en Mecánica Automotriz		9	9
Área de Industrial	10	5	15
Técnico Superior en Logística	7	5	12
Técnico Superior en Tecnologías de la Manufactura	3		3
Área de Informática	15	73	88
Técnico Superior en Administración de Redes	4	16	20
Técnico Superior en Desarrollo de Software	7	43	50
Técnico Superior en Soporte Informático	4	14	18
Área de Salud	375	39	414
Técnico Superior en Enfermería	218	14	232
Técnico Superior en Higiene Dental	29	6	35
Técnico Superior en Imágenes Médicas	85	12	97
Técnico Superior en Mecánica Dental	43	7	50
Área de Turismo	103	21	124
Técnico Superior en Dirección de Servicios de Alimentos y Bebidas		3	3
Técnico Superior en Empresas de Intermediación Turística	6	1	7
Técnico Superior en Gastronomía	69	14	83
Técnico Superior en Gestión de Alojamiento Turístico	8		8
Técnico Superior en Gestión de Información y Asistencia Turística	4	1	5
Técnico Superior en Panadería y Repostería	16	2	18
Total	595	182	777